



## LexisNexis® *Strafrecht*

Herausgegeben von  
RiOLG Detlef Burhoff!

# Erste Schritte – Schnellübersicht

## Mit Wissen argumentieren

Das neue Rundum-Sorglos-Paket LexisNexis® *Strafrecht* erleichtert Ihnen als Strafrechtsanwender die tägliche Arbeit erheblich. Sie erhalten hier alle „klassischen“ Informationen, wie neue Entscheidungen, Arbeitshilfen und Hinweise auf neue Entwicklungen in der Rechtsprechung und der Gesetzgebung.

Mehr noch: LexisNexis® *Strafrecht* bietet Ihnen auch grundlegende Unterstützung für taktische Erwägungen, die in Ihrer täglichen Praxis eine große Rolle spielen. Im Austausch mit erfahrenen Kollegen können Sie beispielsweise im Strafrechts-Forum entscheidende Informationen sammeln.

LexisNexis® *Strafrecht* setzt sich aus folgenden Komponenten zusammen:

- **StRR – StrafRechtsReport:** Die monatlich erscheinende Praxis-Zeitschrift aus dem Hause LexisNexis/ZAP
- **Online-Bibliothek Strafrecht:** Umfassendes Informationssystem mit Gesetzen und Urteilen, Kommentaren, Handbüchern und Zeitschriften
- **Strafrechts-Forum** zum Erfahrungs- und Meinungsaustausch mit anderen Strafrechtlern
- **10-stündiges Fachseminar** mit Bescheinigung nach § 15 FAO
- **Top-Eintrag bei anwalt24.de**

Mit der Verknüpfung von Fachzeitschrift und Online-Bibliothek, dem Forum, dem Seminar und dem Anwalt-Marketing von anwalt24.de ist LexisNexis® *Strafrecht* perfekt auf Ihre Arbeit als Strafrechtler zugeschnitten.

**Erleben Sie hier, welche Möglichkeiten Ihnen die Online-Bibliothek für Ihre tägliche Praxis bietet!**



The screenshot shows the LexisNexis Strafrecht website homepage. The layout includes a top navigation bar with links like 'Shop', 'Wir über uns', 'Partner', 'Benutzerhandbuch', and 'Kontakt'. A left sidebar contains a 'STARTSEITE' menu with options like 'SACHE', 'RECHTE', 'FORUM', 'LINKS', and 'MENÜFUNKTIONEN'. A 'THEMA DES MONATS' box is also present. The main content area is divided into several sections: 'Aktuelle Meldungen' (1), 'Vorwort' (2), 'Was bietet LexisNexis® Strafrecht?' (4), 'Aktuelle Termine' (3), and 'Neu in LexisNexis® Strafrecht' (6). A 'StRR StrafrechtsReport' section (5) is on the right. The footer contains 'PRAXISLÖSUNGEN FÜR RECHT & VERWALTUNG' and the LexisNexis logo.

Unabhängig von Ihrem Login zur Online-Bibliothek Strafrecht finden Sie auf der **Startseite** von LexisNexis® *Strafrecht* (www.strafrecht-online.de) eine Vielzahl an nützlichen kostenfreien Informationen:

- 1 **Aktuelle Meldungen** mit den neuesten Nachrichten aus Rechtsprechung und Gesetzgebung
- 2 **Beiträge aus dem Forum** – Überblick, welche Themen aktuell im Forum diskutiert werden
- 3 **Aktuelle Termine** für die Terminplanung
- 4 **Was bietet LexisNexis® *Strafrecht*** – Überblick über die Produktkomponenten von LexisNexis® *Strafrecht*
- 5 **StRR – StrafRechtsReport** mit Informationen über die aktuelle Ausgabe der StRR samt Inhaltsverzeichnis sowie einem aktuellen Artikel
- 6 **Neu in LexisNexis® *Strafrecht*** mit allen neuen inhaltlichen und funktionellen Entwicklungen rund um LexisNexis® *Strafrecht*
- 7 Umfangreiche strafrechtliche Inhalte:
  - **Strafrechtliche Gesetze** – eine ausgewählte Gesetzessammlung mit den wichtigsten strafrechtlich relevanten Vorschriften
  - **Strafrechtliche Entscheidungen** – eine ausgewählte Urteilssammlung mit aktuellen strafrechtlich relevanten Urteilen
  - **Thema des Monats** – ein aktueller Beitrag zu einem strafrechtlichen Thema
- 8 **Links** und Adressen als Unterstützung für die tägliche Arbeit

## Login

Bevor Sie LexisNexis® *Strafrecht* vollumfänglich nutzen können, müssen Sie sich im Login-Bereich mit Ihren **Zugangsdaten** anmelden. Geben Sie den neu zugesandten Benutzernamen sowie das Passwort ein. Achten Sie bitte auf die korrekte Schreibweise einschließlich Groß- und Kleinschreibung. Danach können Sie sich mit einem Mausklick auf „Login“ **1** im System anmelden.

Sollten Sie noch kein Kunde sein oder Ihre Zugangsdaten einmal verlegt haben, können Sie über die Funktion „**Jetzt registrieren**“ **2** bzw. „**Zugangsdaten vergessen?**“ **3** sich erstmalig registrieren bzw. Ihre Kundendaten (erneut) anfordern.

Bitte denken Sie daran, sich am Ende Ihrer Recherche abzumelden. Klicken Sie dazu auf den Link „Logout“, den Sie auf jeder Seite oben rechts finden. **4**

LOGIN

Benutzername

Passwort

Login **1**

→ Jetzt registrieren **2**

→ Zugangsdaten vergessen **3**

Eingeloggt als: Max Mustermann Logout **4**

## Mein Portal

In der Rubrik „**Mein Portal**“ **1** sind alle Ihre persönlichen Angaben zu finden, die Sie bei der Registrierung hinterlegt haben. Ihre persönlichen Angaben können Sie jederzeit nach der Anmeldung im Bereich „**Mein Portal**“ ändern, beispielsweise Ihre Adressdaten aktualisieren. Auch Ihr Passwort können Sie an dieser Stelle **2** neu festlegen.

Zudem haben Sie die Möglichkeit, Ihr Auftreten im Forum **3** zu bestimmen: Wollen Sie ein Logo oder Benutzerbild einbinden? Wollen Sie anonym mit einem Nicknamen auftreten? Verwalten Sie Ihr eigenes Profil ganz nach Belieben!

LexisNexis® *Strafrecht*  
Herausgegeben von RIGLG Detlef Burhoff

Shop Wir über uns Partner Bar

STAMPKOPF  
BLÖCKE  
ERHALTE  
FORUM  
LINKS  
MEIN PORTAL **1**

Aktuelle Meldungen

Vorwort

Beiträge aus dem Forum

Ihre persönlichen Angaben

Anrede Herr

Titel

Name Mustermann

Vorname Max

Telefon 0123/456789

Fax

Email max.mustermann@muster.de

Ihr Auftreten im Forum

Bundesland Nordrhein-Westfalen **3**

Nickname

Foto hochladen Durchsuchen...

Weitere Optionen

Ja, ich möchte über Neuerungen in LexisNexis® Strafrecht informiert werden.

Zugangsdaten

Benutzername mustermannm

Neues Passwort **2**

Neues Passwort wiederholen

## Suche

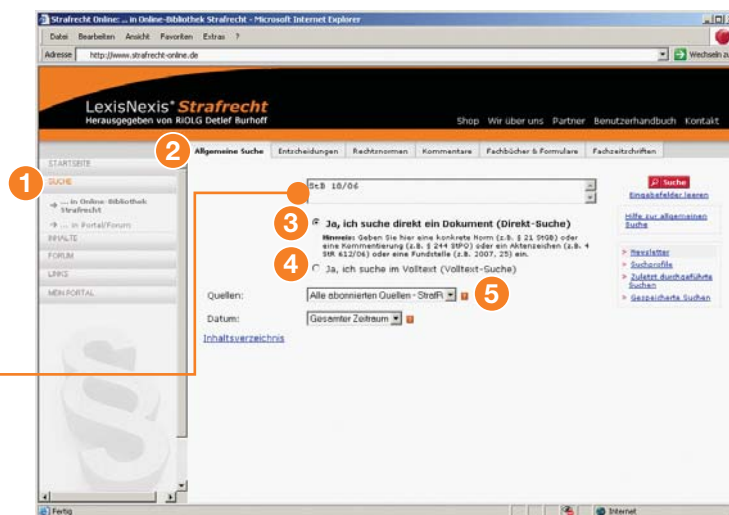
Um die für Sie wichtigen Informationen zu finden, können Sie entweder eine Suche über die allgemeinen Inhalte im **Portal/Forum** starten oder eine Suche **in Ihrer Online-Bibliothek Strafrecht** **1**. Beide Suchmöglichkeiten können Sie in der linken Menüleiste unter dem Punkt „Suche“ aufrufen.


Für Ihre **Recherche in der Online-Bibliothek Strafrecht** stehen Ihnen verschiedene Suchen zur Verfügung, die Sie in der horizontalen grauen Navigationsleiste **2** finden. Über diese Navigationsleiste können Sie auswählen, ob Sie eine allgemeine Suche über verschiedene Dokumenttypen, z. B. gleichzeitig in Entscheidungen, Rechtsnormen und Kommentaren, oder eine Suche in einem bestimmten Dokumententyp aufrufen und durchführen möchten, z. B. eine Suche nur in Entscheidungen.

Im Wesentlichen unterscheiden sich die verschiedenen Suchen durch die Eingabefelder. Diese sind an die verschiedenen Dokumententypen angepasst. Die Handhabung ist für alle Suchen weitgehend identisch. Generell gilt: Nutzen Sie nur die Eingabefelder, die Sie für Ihre Suche tatsächlich brauchen. Lassen Sie die anderen Felder frei. Suchen Sie beispielsweise nach der BGH-Entscheidung, die in der StRR 2007, 33 besprochen wurde, dann füllen Sie das Eingabefeld „Gericht(e)“ mit BGH und das Eingabefeld „Fundstelle“ mit StRR 2007, 33 aus.

In der **Allgemeinen Suche** finden sie zwei verschiedene Suchmöglichkeiten:

- Mit der voreingestellten **Direkt-Suche** **3** können Sie eine konkrete Entscheidung, Rechtsnorm, Kommentierung oder ein Stichwort recherchieren. Die Direkt-Suche bringt Sie direkt zu einem Dokument. Geben Sie z. B. das Aktenzeichen eines Urteils – StB 18/06 – ein und klicken Sie auf den Button „Suche“.
- Mit der **Volltext-Suche** **4** können Sie Ihre Recherche sehr breit über die gesamten Inhalte anlegen. Dadurch werden alle Inhalte komplett im Volltext nach dem von Ihnen eingegebenen Suchbegriff durchsucht.



Hinweis: Geben Sie hier die in der StRR mit dem Bildschirmsymbol  gekennzeichneten Suchbegriffe ein!

### Quellen **5**

Die Quellenauswahl ist ein wichtiges Werkzeug! Mit „Alle abonnierten Quellen – Strafr.“ führen Sie eine breit angelegte Suche durch, mit der Auswahl einer anderen Quelle können Sie die Suche auf bestimmte Quellen (d.h. Inhalte) eingrenzen, z. B. liefert „Leipziger Kommentar: Strafgesetzbuch“ nur Ergebnisse aus diesem Kommentar.

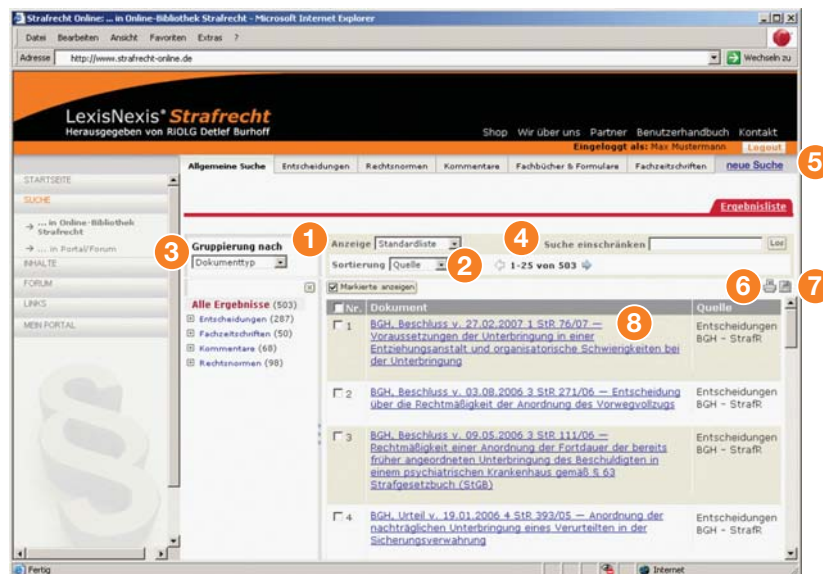
### Operatoren

Wählen Sie die Volltext-Suche **4**, verwenden Sie bitte für Ihre Suche die verschiedenen Suchoperatoren, je nachdem, welche Verknüpfung Ihrer Suchbegriffe Sie wünschen:

- UND** wenn mehrere Begriffe in einem Dokument enthalten sein sollen
- ODER** wenn zumindest einer der Suchbegriffe in einem Dokument enthalten sein soll
- GENAU** wenn die genaue Wortfolge in einem Dokument enthalten sein soll

## Ergebnisliste

Nach der Durchführung einer Suche, die mehr als einen Treffer erzielt hat, erhalten Sie eine Ergebnisliste. Hat Ihre Suche nur ein Ergebnis erzielt, wird Ihnen direkt das Dokument im Volltext angezeigt.

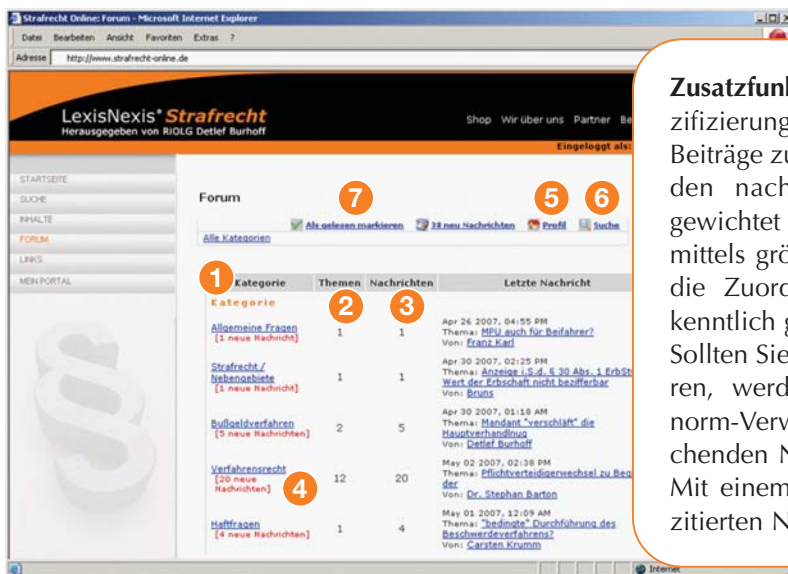


- 1 Wählen Sie die Darstellung Ihrer Ergebnisse als **Standardliste** oder als **Erweiterte Liste**. Letztere zeigt Ihnen sämtliche Treffer im Zusammenhang mehrerer vorhergehender und nachfolgender Wörter an.
- 2 Die **Sortierung** ermöglicht die Anzeige der Ergebnisse nach verschiedenen Sortierungsschemata. Beispielsweise können bei Entscheidungen die gefundenen Ergebnisse nach Gericht oder Entscheidungsdatum sortiert werden.
- 3 Die **Gruppierung** zeigt die Ergebnisse in strukturierter Form nach Dokumententyp. Haben Sie z. B. eine Recherche in der Allgemeinen Suche mit dem Suchbegriff „Maßregelvollzug“ in der Quelle „Alle abonnierten Quellen – StrafR“ durchgeführt, werden Ihnen in der Spalte links neben der Ergebnisliste die Ergebnisse übersichtlich nach Dokumententyp dargestellt. In dieser Anzeige der Gruppierung können Sie navigieren. Klicken Sie auf einen Dokumententyp, z. B. Kommentare oder einen Quellennamen, werden Ihnen ausschließlich die hier zugeordneten Ergebnisse in der Ergebnisliste rechts angezeigt.
- 4 Mit **Suche einschränken** durchsuchen Sie die Ergebnisliste mit weiteren Suchbegriffen und können Ihr Suchergebnis weiter verfeinern.
- 5 Über den Link **neue Suche** kommen Sie zum Suchformular zurück.
- 6 Legen Sie Ihre durchgeführte Suche mit einem Klick als **Suchprofil** an, um Ihre Suche automatisch zu von Ihnen festgelegten Zeiten erneut durchführen und sich über Neuigkeiten per E-Mail informieren zu lassen. Klicken Sie nach Durchführung einer Suche auf den Button  in der Ergebnisliste. Füllen Sie bitte die Auswahloptionen in dem sich öffnenden Fenster aus. Ihre gespeicherten Suchprofile – die Sie selbstverständlich bearbeiten oder löschen können – finden Sie auf allen Suchformularen auf der rechten Seite in der Box „Persönliche Einstellungen & Newsletter“.
- 7 Markierte Dokumente können sie direkt aus der Ergebnisliste drucken, speichern oder per E-Mail versenden. Klicken Sie erst in das Auswahlkästchen links neben dem angezeigten Ergebnis und dann oben rechts auf der Ergebnisseite auf die Schaltflächen für Drucken, Speichern oder E-Mail-Versand. Dabei können mehrere Dokumente gleichzeitig verarbeitet werden. Dieselben Optionen stehen Ihnen auch in der Dokumentenansicht zur Verfügung.
- 8 Klicken Sie auf den Titel eines Ergebnisses, um das Dokument im Volltext aufzurufen.

## Forum

Das Strafrechts-Forum ist ein moderiertes Fachforum, speziell für Strafrechtler. Es ist der richtige Ort, um mit anderen Strafrechtsanwendern in einen Erfahrungs- und Meinungsaustausch zu treten, zudem aber auch der geeignete Platz, um z. B. Argumentationstechniken und Strategien für eine bestimmte Fallkonstellation zu erörtern oder auch Erfahrungen mit bestimmten Gerichten untereinander auszutauschen. Das Strafrechts-Forum ist quasi ein interaktives Handbuch, das ausschließlich Fachbeiträge enthalten soll.

Dies wird über eine **durchdachte Rechtevergabe** gewährleistet. Die Themen der Forumsbeiträge sind zwar für alle Internetnutzer lesbar, erst Ihr **Login** gibt Ihnen jedoch die **erforderlichen Schreibrechte**, um sich an den Diskussionen zu beteiligen. Damit bewegen Sie sich in einem geschlossenen Kreis von Fachleuten, sodass das Strafrechtsforum ausschließlich dem fachlichen Austausch unter Strafrechtlern dient.



**Zusatzfunktionen** ermöglichen eine gezielte Spezifizierung der Forumsbeiträge. Versehen Sie Ihre Beiträge zusätzlich mit **Schlagwörtern**. Diese werden nach der Häufigkeit Ihrer Verwendung gewichtet und unter „Schlagwort-Bestseller“ z. B. mittels größerer Schrift dargestellt. Dadurch wird die Zuordnung und Wichtigkeit des Beitrages kenntlich gemacht.

Sollten Sie in Ihren Beiträgen **Rechtsnormen** zitieren, werden diese automatisch unter „Rechtsnorm-Verweise“ dargestellt und mit der entsprechenden Norm in der Online-Bibliothek verlinkt. Mit einem Klick können Sie so den Volltext der zitierten Norm lesen.

Die Bedienung ist intuitiv. Nach der Anmeldung haben Sie Zugriff auf die einzelnen Kategorien **1**, wobei Ihnen stets die Anzahl der neuen Beiträge **2** sowie die verfügbaren Einzelbeiträge **3** angezeigt werden. Neue Beiträge sind farblich hervorgehoben **4**. Über die Einstellungen zum persönlichen Profil **5** können Sie sich unter anderem beim Einstellen neuer Beiträge zum beobachteten Thema per E-Mail benachrichtigen lassen. Die spezielle Forum-Suche **6** ermöglicht eine schnelle Auffindbarkeit der gesuchten Informationen. Um jederzeit den Überblick zu behalten, sollten Sie die gelesenen Beiträge entsprechend markieren **7**. Über die Teilnehmerliste können Sie ganz gezielt nach Beiträgen bestimmter Forum-Teilnehmer suchen.

Die Verlinkung der Beiträge untereinander und die speziellen Suchfunktionalitäten informieren Sie schnell und gezielt. Selbstverständlich werden die Forum-Beiträge auch über die zentrale Suche erfasst.

## Inhalte Online-Bibliothek Strafrecht

Mit dem Zeitpunkt des erfolgreichen Logins steht Ihnen eine Fülle an „klassischen“ strafrechtlichen Fachinformationen aus dem Hause LexisNexis/ZAP und anderen renommierten Fachverlagen in Ihrer **Online-Bibliothek Strafrecht** zur Verfügung, die Sie Ihrer umfassenden Recherche zugrunde legen können. Eine Übersicht über alle Inhalte finden Sie in der linken Menüleiste auf Ihrer Startseite. Für jedes Werk wurde ein Inhaltsverzeichnis eingestellt, wobei die einzelnen Gliederungspunkte direkt an die entsprechende Stelle in der Online-Bibliothek Strafrecht verlinkt.

## Auszug aus dem Inhalt Ihrer Online-Bibliothek Strafrecht:

### Kommentare

- Leipziger Kommentar – StGB (De Gruyter)
- Löwe-Rosenberg, StPO und GVG (De Gruyter)
- Kindhäuser/Neumann/Paeffgen, StGB (Nomos Verlag)
- Park, Kapitalmarktstrafrecht (Nomos Verlag)
- Schmidt, Hamburger Kommentar zum Insolvenzrecht
- zahlreiche LexisNexis Online-Kommentare: OWiG, StGB, WaffG, AufenthG, StVG, BImSchG, BBodSchG, GWB, GewO, FeV, StVZO usw.



### Handbücher

- Burhoff: Handbuch für das strafrechtliche Ermittlungsverfahren
- ders., Handbuch für die strafrechtliche Hauptverhandlung
- ders., Handbuch für das straßenverkehrsrechtliche OWi-Verfahren
- Weyand/Diversy, Insolvenzdelikte (Erich Schmidt Verlag)
- Ludovisy (Hrsg.), Praxis des Straßenverkehrsrechts
- Roggenwallner, Psychosachverständige Strafprozess/Strafvollstreckung
- ders., Vernehmungcoaching



### Fachzeitschriften

- StRR – Strafrechtsreport – Arbeitszeitschrift für das gesamte Strafrecht
- ZJJ – Zeitschrift für Jugendkriminalrecht und Jugendhilfe (DVJJ)
- ZAP – Zeitschrift für Anwaltspraxis
- VRR – VerkehrsRechtsReport
- VRS – Verkehrsrechts-Sammlung (Erich Schmidt Verlag)
- LexisNexis Zeitschriften-Auswertung aller relevanten Strafrechtszeitschriften (u.a. NStZ, NStZ-RR, StV, StraFo, wistra, NJW)



### Entscheidungen und Rechtsnormen

Ca. 48.000 strafrechtlich relevante Entscheidungen aller Instanzen, davon **über 40.000 im Volltext** sowie annähernd **1.400 strafrechtlich relevante Rechtsnormen** des EU- und Bundesrechts und der 16 Landesrechte einschließlich der strafrechtlichen Nebengebiete stehen Ihnen zur Verfügung.

## Überblick über die wichtigsten Funktionen

### Startseite:

- Verschaffen Sie sich einen Überblick über LexisNexis® *Strafrecht* und profitieren Sie von der Aktualität und den umfassenden Inhalten.

### Login-Bereich:

- Melden Sie sich mit Ihren Zugangsdaten an, um LexisNexis® *Strafrecht* im vollen Umfang zu nutzen.

### Mein Portal:

- Ergänzen und ändern Sie hier Ihre persönlichen Angaben oder Ihr persönliches Passwort. Legen Sie auch Ihr Auftreten im Forum fest.

### Forum:

- Nehmen Sie am Erfahrungs- und Meinungsaustausch mit anderen Strafrechtsanwendern teil. Neben den Standardfunktionen, die Foren üblicherweise bieten, können Sie im Strafrechts-Forum zu jedem Beitrag Schlagwörter und Verweise auf Rechtsnormen und Urteile hinterlegen, die eine bessere Zuordnung gewährleisten. Die Schlagwörter werden nach der Häufigkeit der Hinterlegung gewichtet und unter „Schlagwort-Bestseller“ dargestellt.

### Inhalte:

- Nutzen Sie die kostenfreien Inhalte auf der Startseite, von ausgewählten strafrechtlichen Gesetzen über ausgewählte strafrechtliche Entscheidungen bis zu Beiträgen zu ausgewählten Themenbereichen und recherchieren Sie nach Ihrer Anmeldung in der umfassenden Online-Bibliothek Strafrecht.

### Inhaltsverzeichnisse:

- Inhaltsübersichten im Menüpunkt „Inhalte“ sind ergänzt um die Inhaltsverzeichnisse der in der Online-Bibliothek vorhandenen Werke, die wiederum mit dem entsprechenden Inhalten in der Online-Bibliothek verlinkt und damit schnell abrufbar sind.

### Suche:

Wählen Sie innerhalb der Menüpunkte im linken Bereich zwischen

- der Suche in der Online-Bibliothek Strafrecht (Kommentare, Handbücher, Zeitschriften, Entscheidungen und Rechtsnormen) und
- der Suche im Portal/Forum.

### Online-Hilfe:

- Individuelle Hilfestellungen erhalten Sie im jeweiligen Bereich online.

### Kontakt:

Haben sie Fragen? Wir helfen Ihnen gern! Am Servicetelefon erreichen Sie unser Kundenservice-Team unter 01805/539799 (0,14 € pro Minute) oder per E-Mail an [service@lexisnexis.de](mailto:service@lexisnexis.de)